



Karta produktu

panele ściennie dla biur



Trudno zapalne



Dźwiękochłonne



Mięk w dotyku



52 kolory



Dwie grubości:
20 i 30 mm



Atest higieniczny
PZH

Karta techniczna produktu:

Nazwa produktu:

Panele ściennie dla biur

Dane producenta:

Paweł Sumiński Fabryka Miękkich Ścian,
ul. Głębczycka 37/3, 02-424 Warszawa,
REGON: 473041780

Cechy produktu:

Klasa palności:	D-s1, d0
Produkt trudno zapalny i niekapiący:	wg. normy PN-EN 13501-1+A1:2010
Pochłanianie dźwięku:	$\alpha_w = 0,55(H)$ według PN-EN ISO 11654:1997
Oddziaływanie na otoczenie:	atest higieniczny na HK/B/1210/01/2016
Tolerancja wymiarów:	+/-2 mm
Deklaracja zgodności CE:	tak
Deklaracja zgodności z normą właściwą dla dekoracyjnych okładzin ściennych, wyroby w postaci zwoika i panela nr PN-EN 15102+A1:2011:	tak

Skład produktu:


Warstwa wełny mineralnej	Typ produktu:	płyty z wełny mineralnej
	Grubość warstwy:	20 i 30 mm
	Waga:	4,6 kg/m ² i 10,5 kg/m ²
	Materiał klasy ogniowej:	A2-s1, d0 zgodnie z EN 13501-1
	Klasa odporności ogniowej:	REI30 - REI120 zgodnie z EN 13501 część 2
	Oddziaływanie na otoczenie:	neutralna w zapachu, brak emisji substancji szkodliwych dla zdrowia
Warstwa kleju	Typ produktu:	elastyczny klej, 100% polimer akrylowy, dyspersja wodna
	Grubość warstwy:	około 0,1 mm
	Oddziaływanie na otoczenie:	brak emisji substancji szkodliwych dla zdrowia, neutralny zapachowo
	Pozostałe cechy:	produkt wysokoelastyczny, po odparowaniu wody - wodoodporny
Warstwa wierzchnia Fluffo	Typ produktu:	strzyż tekstylna tzw. flock, 100% polyamid
	Grubość warstwy:	1 mm
	Stołość barwy:	minimum 6-7 lat (wg normy DIN 54004)
	Odporność na ścieranie:	po 10 000 obrotów ścierających: 23mg (około 20 razy wyższa niż filc)
	Odporność na pył i kurz:	antystatyczna

Design

Panele Fluffo dla biur mają formę kolorowych starannie zaprojektowanych kształtek; przyklejone obok siebie tworzą fantazyjne wzory, a łączenia między nimi są integralną częścią designu.

Technologia

Panele ścienne Fluffo dla biur wykonane są z twardej, sprasowanej wełny mineralnej, pokrytej strukturą Fluffo. Choć nie są wykonane z pianki, wciąż są Fluffo przytulne i miłe w dotyku.



Trudno-palność



Nasze panele są trudno zapalne i niekapiące. Posiadają klasę palności D-s1, d0 wg normy budowlanej PN-EN 13501 udokumentowaną odpowiednimi wynikami badań dla finalnego produktu. Dla paneli ściennych właściwą normą określającą palność jest właśnie norma budowlana PN-EN 13501-1+A1:2010.

Dźwiękochłonność



Współczynnik pochłaniania dźwięku określa w jakim stopniu dany materiał absorbuje dźwięki powstające w pomieszczeniu, tym samym określa zdolność tego materiału do zmniejszenia czasu pogłosu w pomieszczeniu. Materiał z którego wytworzone są Fluffo panele ścienne dla biur ma współczynnik w zakresie pochłaniania dźwięku $\alpha_w = 0,55$ (H) według PN-EN ISO 11654:1997.

Montaż



Montaż przy zastosowaniu kleju montażowego dużej przyczepności. Polecamy klej Mamut firmy Den Braven. Kilka cienkich wstęg kleju наносimy równoległymi pasami co 5-7 cm na całej powierzchni panelu.

Wskazówki użytkowania:



Panele nie powinny być wystawiane na intensywne światło słoneczne. W takich warunkach, po dłuższym czasie mogą pojawić się odbarwienia lub przebarwienia na powierzchni paneli.



Nie ugniataj paneli palcami, wgniecenia będą trwałe.



Panele są podatne na uszkodzenia mechaniczne. Uważaj aby nie uszkodzić paneli ostrymi narzędziami, oparciami krzesel, krawędziami bądź narożnikami mebli. Nie należy się o nie opierać.



Panele należy montować z dala od otwartych płomieni, iskier i innych źródeł ciepła np. elektrycznych grzejników.



Unikaj brudzenia paneli.

Sposób czyszczenia:



Struktura Fluffo pokrywająca panele jest antystatyczna i nie przyciąga kurzu. Może on jednak osiadać na panelach tak, jak na zwykłych meblach. Kurz usuwamy szczotką z miękkim włosiem lub przy pomocy odkurzacza ze standardową końcówką do odkurzania mebli tapicerowanych.



Powierzchowe zabrudzenia usuwamy miękką gąbką zwilżoną rozcieńczonym detergentem. Przetrzyj wówczas cały panel tak, aby nie zostawić śladu tarcia w jednym miejscu. W skrajnych przypadkach, gdy plama wniknęła w głąb panelu i pomimo czyszczenia jest wciąż widoczna, zabrudzony panel można po prostu wymienić na nowy.



Pamiętaj, aby unikać intensywnego tarcia powierzchni panelu mokrą gąbką oraz stosowania silnych detergentów, takich jak wybielacze czy proszki do prania.

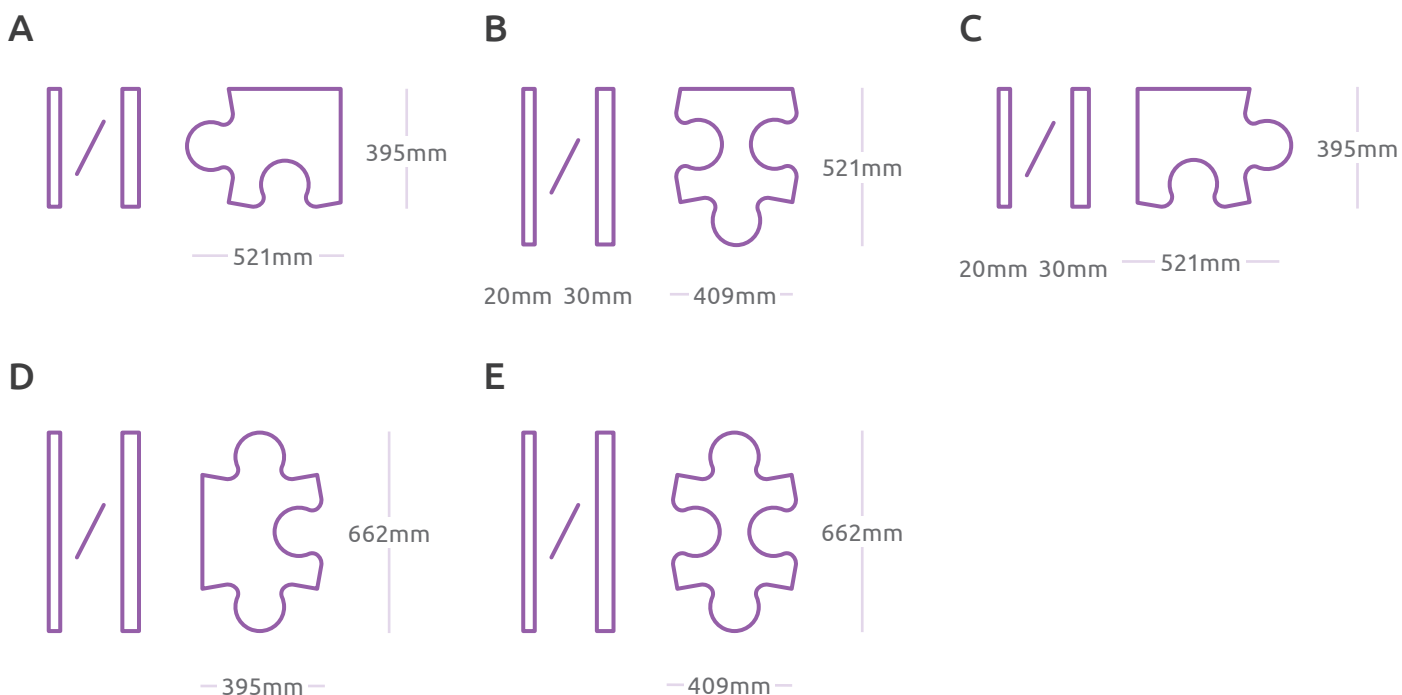
Powyższe informacje opierają się na naszej najlepszej wiedzy, służą jednak wyłącznie jako wskazówka. Chętnie służymy wszelkimi informacjami i poradami technicznymi dotyczącymi naszych produktów, jednocześnie zastrzegamy sobie prawo do dokonywania zmian w naszej ofercie.

Do odbiorcy należy upewnienie się i ostateczna decyzja czy cechy technologiczne naszych produktów będą odpowiednie dla celów jakie zamierza osiągnąć stosując je.

Nie ponosimy odpowiedzialności za użycie produktów Fluffo niezgodnie z naszymi zaleceniami.

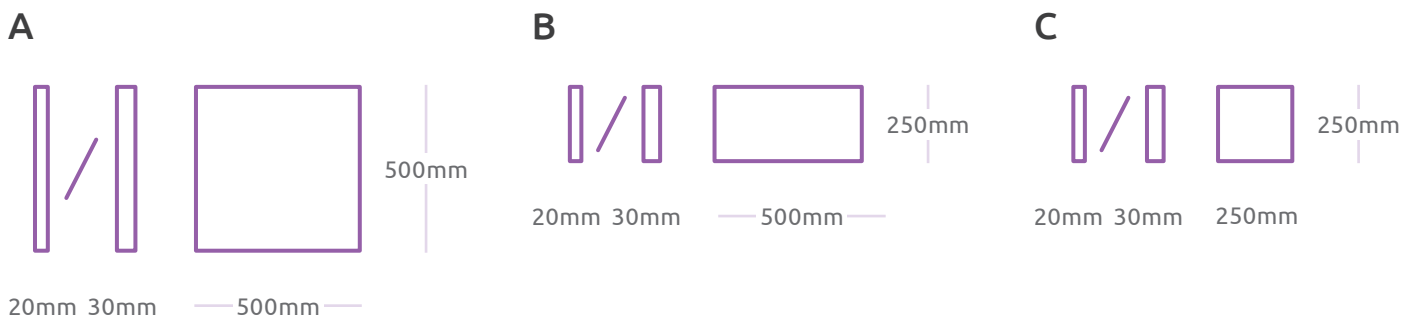
Panele ściennie dla biur wzory i wymiary

Wzór Puzzle



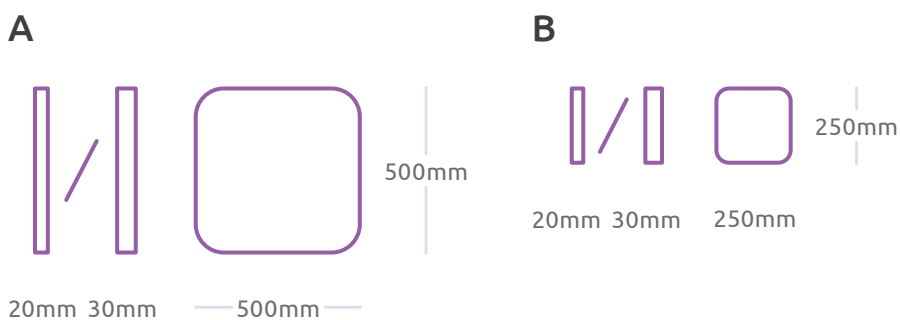
Typ	Wymiary (mm)	Grubość (mm)	Waga (kg)	Powierzchnia Panelu (m ²)	Przybliżona ilość paneli na m ²	Ilość paneli na 1 tubę kleju (szt)	Ilość w opak. (szt)	KOD
A	521x395	20	0,63	0,145	7 szt = 1,01m ²	8	8	PS-puzzle-521x395-PG-20
		30	1,49				5	PS-puzzle-521x395-PG-30
B	521x409	20	0,55	0,127	8 szt = 1,02m ²	7,5	8	PS-puzzle-521x409-20
		30	1,31				5	PS-puzzle-521x409-30
C	521x395	20	0,63	0,145	7 szt = 1,01m ²	8	8	PS-puzzle-521x395-LG-20
		30	1,49				5	PS-puzzle-521x395-LG-30
D	395x662	20	0,70	0,162	6 szt = 0,97m ²	7,5	8	PS-puzzle-395x662-20
		30	1,67				5	PS-puzzle-395x662-30
E	409x662	20	0,63	0,145	7 szt = 1,01m ²	7	8	PS-puzzle-409x662-20
		30	1,49				5	PS-puzzle-409x662-30

Wzór Box



Typ	Wymiary (mm)	Grubość (mm)	Waga (kg)	Powierzchnia Panelu (m ²)	Przybliżona ilość paneli na m ²	Ilość paneli na 1 tubę kleju (szt)	Ilość w opak. (szt)	KOD
A	500x500	20	1,08	0,25	4 szt = 1m ²	8	8	PS-box-500x500-20
		30	2,57				5	PS-box-500x500-30
B	500x250	20	0,54	0,125	8 szt = 1 m ²	11	16	PS-box-500x250-20
		30	1,28				10	PS-box-500x250-30
C	250x250	20	0,27	0,063	16 szt = 1m ²	17	32	PS-box-250x250-20
		30	0,64				20	PS-box-250x250-30

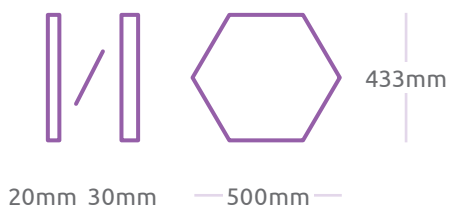
Wzór Tele



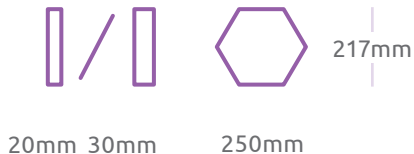
Typ	Wymiary (mm)	Grubość (mm)	Waga (kg)	Powierzchnia Panelu (m ²)	Przybliżona ilość paneli na m ²	Ilość paneli na 1 tubę kleju (szt)	Ilość w opak. (szt)	KOD
A	500x500	20	1,05	0,241	4 szt = 0,97m ²	9	8	PS-tele-500x500-20
		30	2,48				5	PS-tele-500x500-30
B	250x250	20	0,26	0,060	17 szt = 1,03m ²	18	32	PS-tele-250x250-20
		30	0,62				20	PS-tele-250x250-30

Wzór
Carbon

A



B



Typ	Wymiary (mm)	Grubość (mm)	Waga (kg)	Powierzchnia Panelu (m ²)	Przybliżona ilość paneli na m ²	Ilość paneli na 1 tubę kleju (szt)	Ilość w opak. (szt)	KOD
A	500x433	20	0,70	0,162	6 szt = 0,97m ²	11	8	PS-carbon-500x433-20
		30	1,67				5	PS-carbon-500x433-30
B	250x217	20	0,18	0,041	25 szt = 1,02m ²	22	32	PS-carbon-250x217-20
		30	0,42				20	PS-carbon-250x217-30

Wzór
Atom

A



B



C



Typ	Wymiary (mm)	Grubość (mm)	Waga (kg)	Powierzchnia Panelu (m ²)	Przybliżona ilość paneli na m ²	Ilość paneli na 1 tubę kleju (szt)	Ilość w opak. (szt)	KOD
A	500	20	0,85	0,196	5 szt = 0,98m ²	11	8	PS-atom-500-20
		30	2,02				5	PS-atom-500-30
B	300	20	0,31	0,071	14 szt = 0,98m ²	18	16	PS-atom-300-20
		30	0,73				10	PS-atom-300-30
C	200	20	0,14	0,031	32 szt = 1m ²	26	32	PS-atom-200-20
		30	0,32				20	PS-atom-200-30

Paleta kolorów

Brązy	 Kasztanowy	 Kawowy	 Kakaowy	 Mleczny
Stoneczne	 Szafran	 Stonieczny	 Bananowy	 Imbir
Zielenie	 Limonka	 Groszkowy	 Agrestowy	 Jaśminiowy
Mięty	 Malachitowy	 Mięta	 Pistacjowy	 Seledynowy
Turkusy	 Grynszpan	 Turkusowy	 Funkia	 Patyna
Lazury	 Puya	 Morski	 Lazurowy	 Laguna
Granaty	 Jeansowy	 Chabrowy	 Niezapominajki	 Błękitny
Fiolety	 Purpurowy	 Lawendowy	 Fiołkowy	 Wrzos
Róże	 Amarantowy	 Cyklamen	 Cukierkowy	 Orchidea
Pudry	 Eozyna	 Pudrowy	 Pąsowy	 Perłowy
Czerwienie	 Chilli	 Papaya	 Mango	 Brzoskwiniowy
Czerń i szarości (zimne)	 Czarny	 Gołębi	 Popielaty	 Aluminium
Szarości (ciepłe)	 Grafitowy	 Mysi	 Stalowy	 Siwy

Uwaga: przedstawione kolory są zdjęciami prawdziwych próbek kolorystycznych. Jednak ich barwa może różnić się od rzeczywistej ze względu na specyficzne właściwości lub ustawienia wydruku. Dysponujemy wzornikiem kolorów, jeżeli jesteś zainteresowany/a jego otrzymaniem prosimy o kontakt.